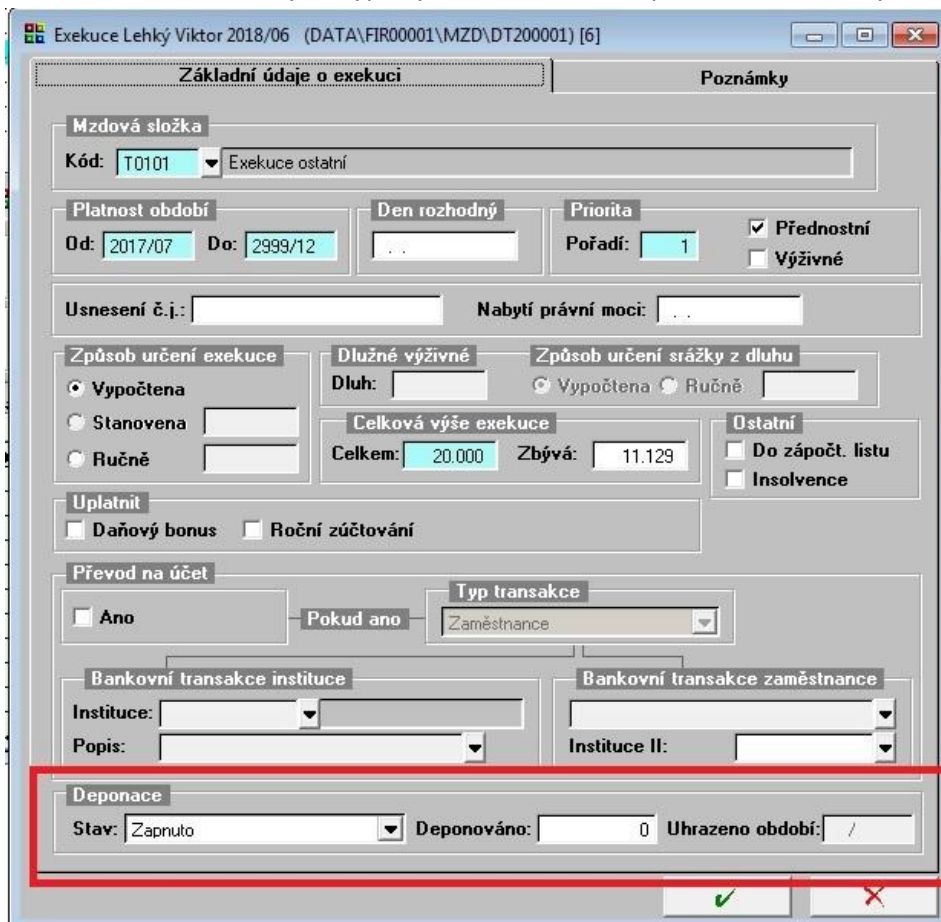


Popis práce s deponovanými exekucemi ve Win6k

- V nové verzi systému Win6k je možné pracovat s evidencí deponovaných exekucí. U exekucí vznikly nové položky, které byly doplněny i do seznamů, filtrů, označování a sestav. Jedná se o:
 - Stav deponace, který může nabývat těchto hodnot:
 1. Vypnuto - exekuce již nabyla právní moci a standard se posílá na příslušný účet
 2. Zapnuto - exekuce nenabyla právní moci, sražená částka je deponována na účtu zaměstnavatele (výchozí hodnota při pořízení nové exekuce)
 3. Zařadit do příkazu (uhradit) - exekuce právě nabyla právní moci a deponovanou částku je možné uhradit. Změnou stavu na tuto hodnotu dáváte systému na vědomí, že má při generaci bankovního příkazu deponovaných exekucí (popis viz. dále) deponovanou částku pořídit do převodního příkazu. Generování bankovního příkazu je plně v režii uživatele systému.
 4. Zařazeno do příkazu (generace) - na tuto hodnotu se změní stav automaticky při generaci bankovního příkazu po pořízení deponované částky ze stavu deponace 3
 5. Uhrazeno (ukončeno) - na tuto hodnotu se změní stav automaticky při měsíční závěrce ze stavu deponace 4
 - Deponováno - jedná se o deponovanou částku na účtu zaměstnavatele, automaticky se navyšuje o sraženou částku při měsíční závěrce a hodnotě stavu deponace 2. Částku je možné ručně navýšit o již deponovanou částku z předchozích měsíců a evidovaných mimo systém Win6k. Doporučuje se navýšit deponovanou částku z jiné evidence před první měsíční závěrkou po instalaci verze obsahující deponaci exekucí.
 - Uhrazeno období - automaticky se vyplní při měsíční závěrce při změně stavu deponace ze 4 na 5



Exekuce Lehký Viktor 2018/06 (DATA\FIR00001\MZD\DT200001) [6]

Základní údaje o exekuci Poznámky

Mzdová složka
Kód: T0101 Exekuce ostatní

Platnost období Od: 2017/07 Do: 2999/12 **Den rozhodný** **Priorita** Pořadí: 1 Přednostní Výživné

Usnesení č. j.: **Nabytí právní moci:**

Způsob určení exekuce Vypočtena Stanovena Ručně **Dlužné výživné** Dluh: **Způsob určení srážky z dluhu** Vypočtena Ručně

Celková výše exekuce Celkem: 20.000 Zbývá: 11.129 **Ostatní** Do zápočt. listu Insolvence

Uplatnit Daňový bonus Roční zúčtování

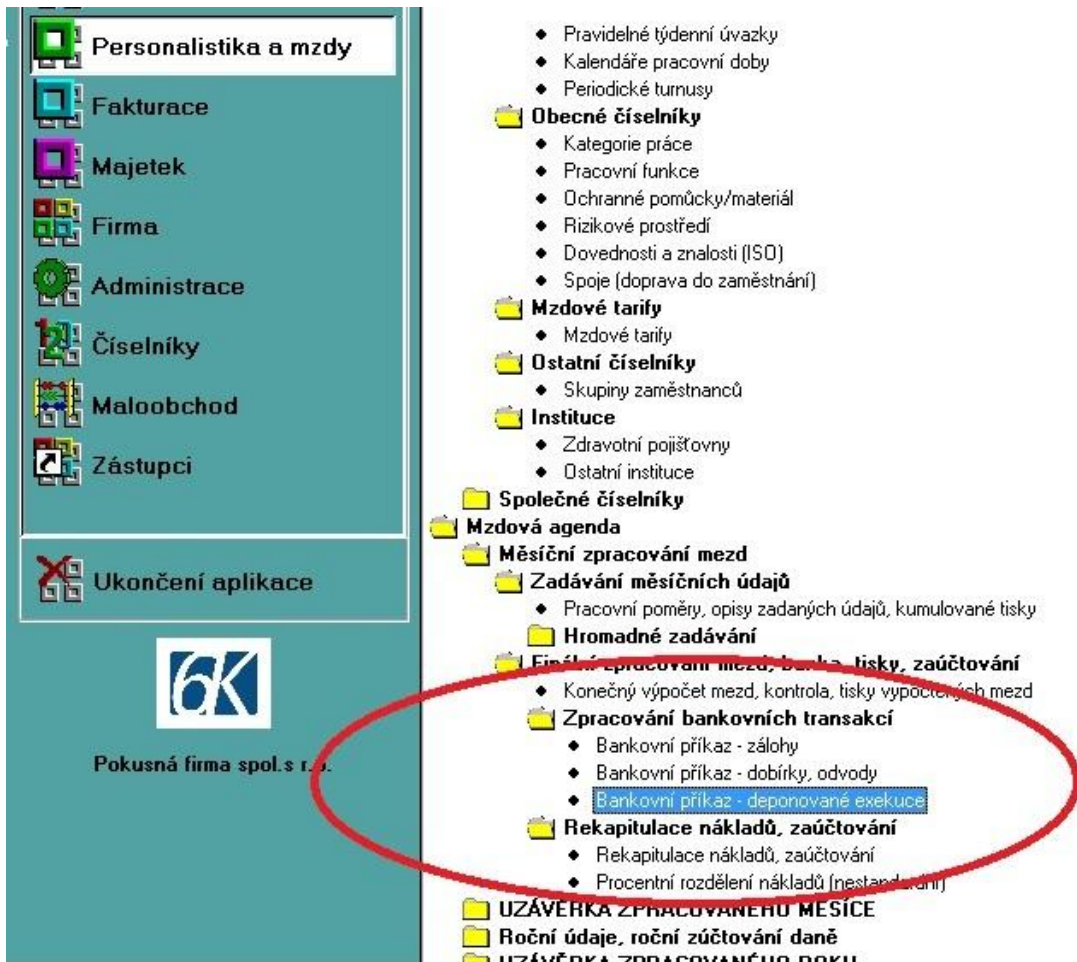
Převod na účet Ano Pokud ano **Typ transakce** Zaměstnanec

Bankovní transakce instituce Instituce: **Bankovní transakce zaměstnanec** Instituce II:

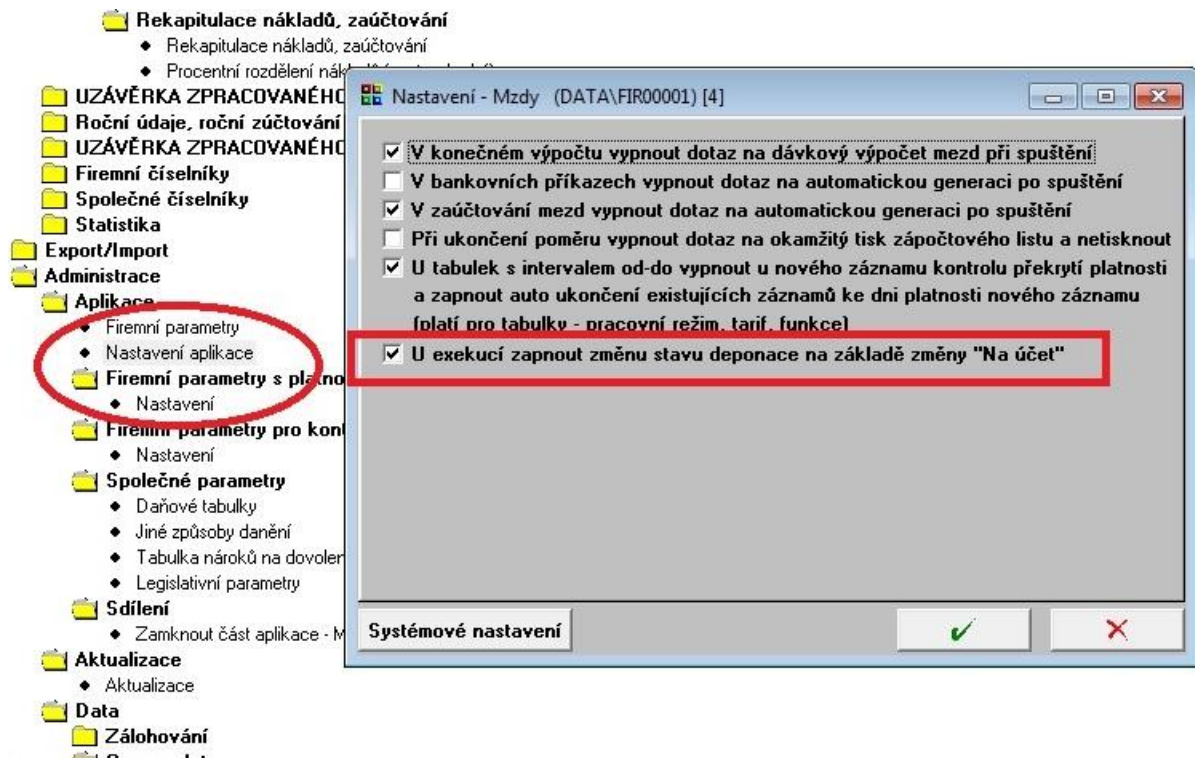
Deponace Stav: Zapnuto Deponováno: 0 Uhrazeno období: /



- V menu "Zpracování bankovních transakcí" přibyla volba "Bankovní příkaz - deponované exekuce". Zde je možné přes nástroje generovat kterýkoliv den bankovní příkaz deponovaných částek a to u exekucí, kde je cosi deponováno a zároveň je stav deponace nastaven na hodnotu 3. Po pořízení deponované částky do příkazu se mění automaticky stav deponace na hodnotu 4. Při generaci je možné k již existujícím řádkům řádky přidat a původní ponechat, nebo nahradit a původní smazat. V případě přidávání (hodí se k archivaci jednotlivých plateb za celý zpracovávaný měsíc - již zaplacené řádky se nemažou) je nutné striktně používat označení již zaplacených řádku jako zpracovaných (zatržítka před tiskem či exportem) z důvodu vyloučení opakované platby již zaplaceného řádku bankovního příkazu.



- Volba v menu "Administrace -> Aplikace -> Nastavení aplikace" umožňuje zapnutí automatické změny stavu deponace na základě změny hodnoty položky "Na účet". Toto samozřejmě není nutné používat, jde jen o zjednodušení práce. Uživatel si stav deponace může nastavovat sám.
 - U nově pořizované exekuce se změní stav deponace při zatržení "Na účet" z výchozí hodnoty "Zapnuto" na "Vypnuto"
 - U editace již existující exekuce, zatržení "Na účet" a nenulové deponované částky se změní stav deponace z hodnoty "Zapnuto" na stav "Zařadit do příkazu (uhradit)"



- Upgrade nové verze - po instalaci nové verze se spustí automatická aktualizace stavu deponace exekucí u všech firem a nearchivních datových složek a to takto:
 - Pokud je zatrženo "Na účet", hodnota stavu deponace se nastaví na "Vypnuto"
 - Pokud není zatrženo "Na účet", hodnota stavu deponace se nastaví na "Zapnuto"